

Детский стул для кормления (модель ВНС102) соответствует требованиям ТР ТС 025/2012 "О безопасности мебельной продукции", утвержден решением Совета Европейской экономической комиссии № 32 от 15.06.2012.



ХИТ-БОНУСЫ: ПРОГРАММА ЛОЯЛЬНОСТИ

HIT-BONUS.RU

ОФИЦИАЛЬНЫЙ САЙТ

BABYNIT.RU

АДРЕС ЭЛЕКТРОННОЙ ПОЧТЫ СЕРВИСНОЙ СЛУЖБЫ

SERVICE@BABYNIT.RU

ТЕЛЕФОН СПРАВОЧНОЙ СЛУЖБЫ

8 800 234 45 11

Импортер: ООО "ИНТРАНСЛОГИСТИК",
Россия, г. Новосибирск, ул. Шевченко, д. 15/1

Изготовитель:
THE ASIAN INVESTMENT CORPORATION LIMITED

Адрес:
Suite 2006 20/f, 340 Queens Road Central, HK

Производственная площадка:
HEBEI XIAOMAYI CHILDREN TOYS CO., LTD

Адрес производственной площадки: DONGPU VILLAGE, FENGJIAZHAI VILLAGE, GUANGZONG COUNTY, XINGTAI CITY, HEBEI PROVINCE, CHINA, Китай

EAC

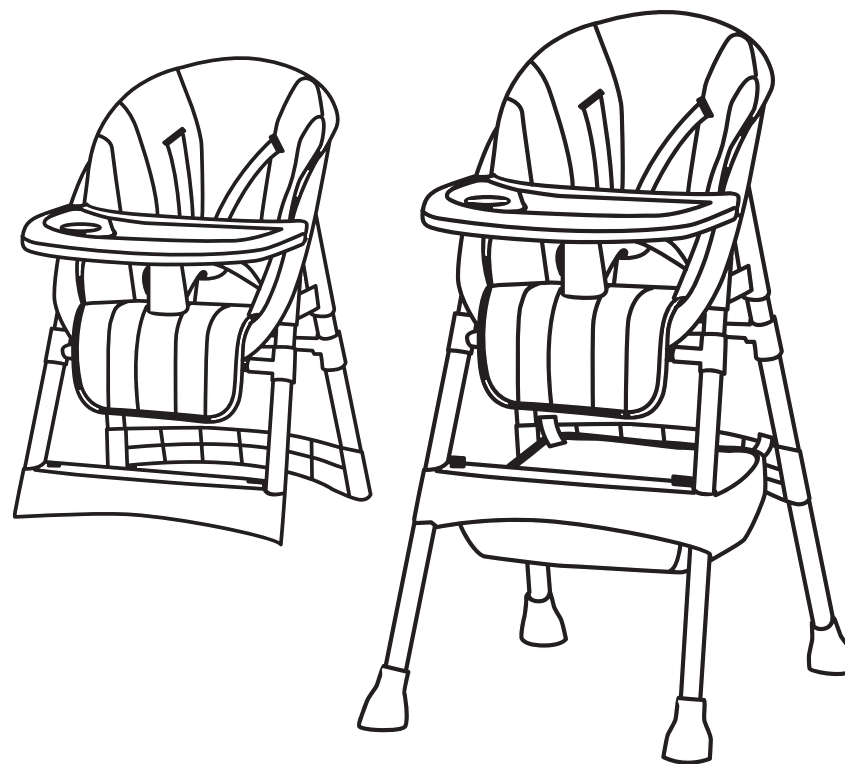

BABYNIT

СТУЛ ДЕТСКИЙ

модель: ВНС102

PANCAKE

ИНСТРУКЦИЯ ПО ПРИМЕНЕНИЮ



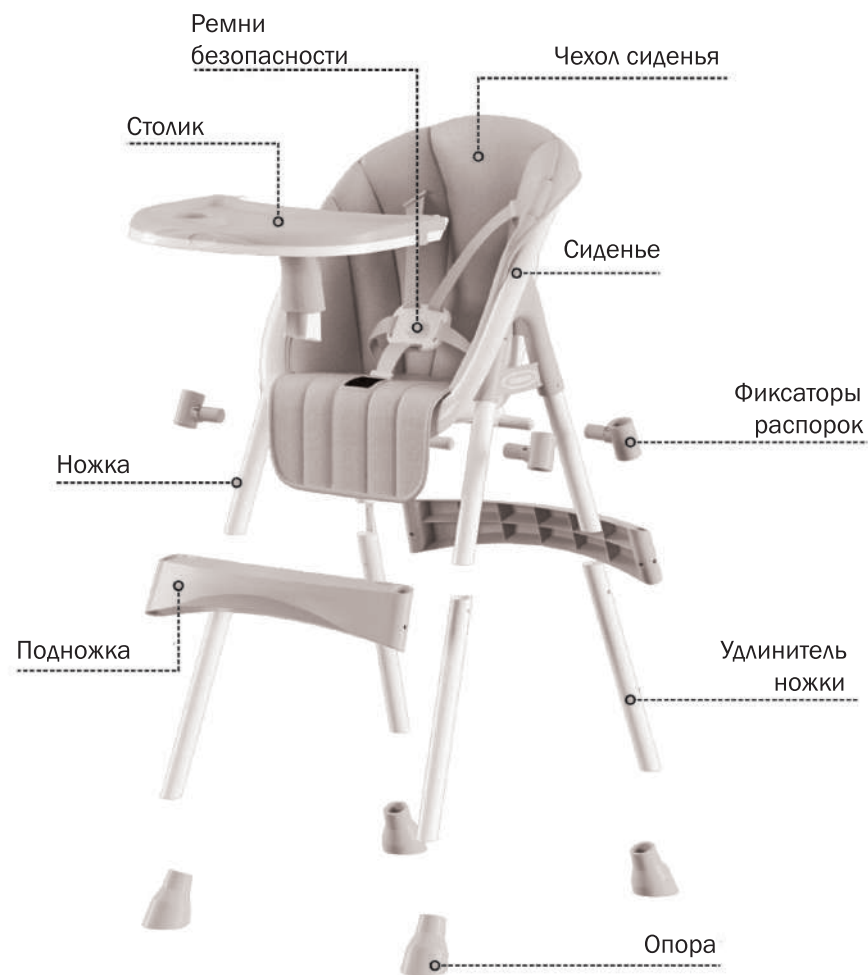
В связи с постоянным совершенствованием изделия незначительные изменения в конструкции и внешнем оформлении могут быть не отражены в настоящей «Инструкции по применению».

ПРЕДУПРЕЖДЕНИЯ

! Для обеспечения безопасности вашего ребенка перед эксплуатацией внимательно прочитайте инструкцию и сохраняйте ее для дальнейшего использования. Никогда не оставляйте вашего ребенка без присмотра.

- **ВНИМАНИЕ:** Запрещается использовать стульчик для детей в возрасте старше 36 месяцев (3-х лет) в силу его конструкции, прочности и дизайна.
- Стул детский предназначен для детей от 6 мес. до 3-х лет.
- Максимальная нагрузка - 15 кг.
- **ВНИМАНИЕ:** Не пользуйтесь стульчиком, если какая-либо из его частей сломана, порвана или отсутствует.
- Не используйте стульчик до тех пор, пока ваш ребенок не сможет самостоятельно сидеть.
- Не используйте стульчик до тех пор, пока все его элементы не будут собраны и отрегулированы.
- Не оставляйте вашего ребенка без присмотра, даже на короткое время.
- Не ставьте стульчик рядом с открытыми источниками тепла, такими как электрические плиты, газовые плиты и т.д., и не располагайте стульчик в тех местах, где ваш ребенок может дотянуться до любого другого потенциально опасного предмета.
- Каждый раз перед эксплуатацией стульчика проверяйте, чтобы ремни безопасности были надежно зафиксированы.
- Всегда используйте ремни безопасности, когда ребенок находится в стульчике.
- Устанавливайте стульчик только на гладких и ровных поверхностях. Не используйте стульчик на наклонных поверхностях, на скользких поверхностях, на лестницах и вблизи лестниц.
- Перед эксплуатацией стульчика убедитесь, что он собран полностью.
- Не передвигайте стульчик, если ребенок находится в стульчике.
- Не позволяйте вашему ребенку самостоятельно забираться на стульчик, играть с ним или виснуть на стульчике. Стульчик не является игрушкой.
- Всевозможные предметы, представляющие собой опасность, такие как электрические провода и шнуры, должны находиться вне зоны доступа ребенка.
- Только взрослый человек должен производить сборку стульчика.

КОМПЛЕКТУЮЩИЕ




ВНИМАНИЕ!

Рисунки в данной инструкции приведены лишь для того, чтобы показать конструкцию стула и его функционал. Рисунки могут отличаться от оригинала. При обнаружении несоответствия, правильным считать оригинал. Для улучшения качества продукции мы оставляем за собой право вносить изменения в некоторые комплектующие и внешний вид стула без предварительного уведомления.


СБОРКА и ИСПОЛЬЗОВАНИЕ



Установите ножки в соответствующие крепления на сиденье стульчика, как показано на рисунке. Убедитесь, что ножки правильно зафиксированы.



Наденьте на ножки фиксаторы распорок и закрепите распорки, установленные на сиденье стульчика.



Установите подножку. Соедините четыре удлинителя с ножками стульчика, как показано на рисунке. Убедитесь, что удлинители надежно зафиксировались.



Наденьте чехол на сиденье (1). Установите столик на стульчик, закрепив его в пазах, расположенных по бокам лицевой стороны стульчика (2).



Закрепите разделитель ножек на сиденье при помощи специального винта, находящегося в комплекте, как показано на рисунке.



Установите противоскользящие опоры на удлинители ножек стульчика. Сборка стульчика завершена.

УХОД и ХРАНЕНИЕ

РЕМОНТ и ОБСЛУЖИВАНИЕ

- Во избежание риска получения травм ребенком, регулярно проверяйте исправность и целостность стульчика.
- Убедитесь в том, что все запорные приспособления функционируют нормально, и регулярно проверяйте все замки и детали.
- Регулярно проверяйте все комплектующие.
- Своевременно удаляйте все загрязнения, ухаживайте за Вашим стулом.

ЧИСТКА

Разрешается мыть стульчик мягкой губкой, смоченной в теплом мыльном растворе или с мягкодействующим моющим средством. При необходимости можно использовать дезинфицирующие средства.

ХРАНЕНИЕ

Стул необходимо хранить в хорошо проветриваемом помещении при температуре воздуха от 0° до +30° и относительной влажности от 45% до 75%. Запрещено хранить стул вблизи нагревательных приборов и под воздействием прямых солнечных лучей.

ГАРАНТИЙНЫЙ ТАЛОН

Данный гарантийный талон действителен при заполнении всех отметок о продаже и наличии штампа магазина.

Внимание!

Гарантийный срок и срок службы на изделие устанавливаются со дня продажи изделия. По истечении установленного срока службы изготовитель не несет ответственности за безопасность изделия.

Отметка о продаже

Изделие**СТУЛ детский**..... Модель**ВНС102** ...
Гарантийный срок**6 мес.** Срок службы**30 мес.**



Дата покупки _____

Ф.И.О. продавца _____

Подпись _____

Претензий по качеству, внешнему виду, комплектации не имею, с условиями гарантийного обслуживания ознакомлен и согласен.

Дата « ___ » _____ 20__ г. Подпись _____

УСЛОВИЯ ГАРАНТИЙНОГО ОБСЛУЖИВАНИЯ

- 1) Гарантийный срок исчисляется со дня продажи.
- 2) Информация о гарантиях распространяется на территории России.
- 3) Производитель гарантирует соответствие изделия требованиям стандартов при соблюдении условий транспортировки, сборки, эксплуатации и хранения.
- 4) Гарантия распространяется на дефекты производственного характера.
- 5) Гарантия не распространяется на недостатки изделия, вызванные следующими причинами:
 - механическое повреждение в результате удара или падения;
 - использование с нарушением требований инструкции по эксплуатации, либо небрежным обращением;
 - ремонт изделия, выполненный неуполномоченными на это лицами;
 - любое постороннее вмешательство в конструкцию изделия.