

Система качества производителя соответствует требованиям международного стандарта ISO 9001:2008.

Ходунки соответствуют требованиям ТР ТС 008/2011 „О безопасности игрушек“, утвержден решением Комиссии ТС от 23.09.11 №798.



ХИТ-БОНУСЫ: ПРОГРАММА ЛОЯЛЬНОСТИ

HIT-BONUS.RU

ОФИЦИАЛЬНЫЙ САЙТ

BABYHIT.RU

АДРЕС ЭЛЕКТРОННОЙ ПОЧТЫ СЕРВИСНОЙ СЛУЖБЫ

SERVICE@BABYHIT.RU

ТЕЛЕФОН СПРАВОЧНОЙ СЛУЖБЫ

8 800 234 45 11

Импортер: ООО «ИНТРАНСЛОГИСТИК»,
Россия, г. Новосибирск, ул. Шевченко, д. 15/1

Производитель:
DAYE CITY WANSHUN CHILDREN'S APPLIANCES CO., LTD.
Даие Сити Ваншунь Чилдренс Апплайенсиз Ко., ЛТД.

Адрес: NO.49 KAIYUAN RD, NORTHWEST INDUSTRY ZONE, DAYE CITY,
HUBEI PROVINCE, CHINA
49, Кайюань Род, Северо-западная Промышленная Зона, Даие,
Провинция Хубэй, Китай

EAC


BABYHIT

ХОДУНКИ ДЕТСКИЕ МНОГОФУНКЦИОНАЛЬНЫЕ

ИНСТРУКЦИЯ ПО ПРИМЕНЕНИЮ
для моделей:

**JOLLY RIDE, JOLLY WALK,
JOLLY WALK XT, JOLLY CAR**

BW110, BW120, BW130, BW140



В связи с постоянным совершенствованием изделия незначительные изменения в конструкции и внешнем оформлении могут быть не отражены в настоящей «Инструкции по применению».

ПРЕДУПРЕЖДЕНИЯ



Для обеспечения безопасности вашего ребенка перед эксплуатацией внимательно прочитайте инструкцию и сохраняйте ее для дальнейшего использования. Никогда не оставляйте вашего ребенка без присмотра.

1. Ходунки предназначены для детей, которые могут самостоятельно сидеть. Возраст ребенка – от 7 до 18 месяцев. Ходунки предназначены для детей ростом до 78 см и чей вес не превышает 15 кг.
2. Никогда не оставляйте вашего ребенка в ходунках без присмотра.
3. Перед эксплуатацией ходунков убедитесь в том, что собранные части зафиксированы.
4. Строго запрещается ставить что-либо на ходунки, чтобы не нарушить их равновесие.
5. При использовании ходунков ножки ребенка должны стоять на полу. Ребенок не должен находиться в ходунках более 30 минут.
6. Никогда не поднимайте ходунки и не переносите их, когда ребенок находится внутри.
7. Не используйте ходунки, если ребенок уже сам ходит.
8. Во избежание травм не помещайте ходунки рядом с огнем; также никогда не храните ходунки в местах с повышенной влажностью и перепадом температур.
9. Ходунки должны собирать только взрослые.
10. Убирайте горячие жидкости, электрические приспособления и другие предметы, которые могут представлять собой угрозу.
11. Не используйте ходунки возле ступенек, рядом с лестницей, на неровной поверхности. Ребенок в ходунках должен передвигаться беспрепятственно.
12. Избегайте столкновения ходунков с дверными стеклами, оконными рамами и мебелью.
13. Следите, чтобы ходунки не оказались рядом с открытым огнем, нагревательными электрическими приборами и кухонными устройствами.
14. Не используйте запасные части, которые не одобрены для использования производителем.
15. Никогда не используйте ходунки, если какой-то из компонентов неисправен.
16. Используйте ходунки по своему прямому назначению, в противном случае это может нанести вред вашему ребенку.
17. Одноразовые элементы питания не подлежат зарядке.
18. Устанавливать батареи может только взрослый человек.
19. Разные типы батарей, или новые и уже использованные ранее батареи не должны использоваться одновременно.
20. Рекомендуется использовать батареи типа AA 1,5В.

ПРЕДУПРЕЖДЕНИЯ

21. Всегда соблюдайте полярность установки батарей в батарейный отсек.
22. Разряженные батареи необходимо извлекать из батарейного отсека.
23. Запрещается замыкать клеммы батарейного отсека напрямую.
24. Батареи необходимо извлекать из батарейного отсека во время длительного хранения ходунков без их регулярного использования.


УХОД И ОБСЛУЖИВАНИЕ

1. Обращайте внимание на предупреждения, размещенные на ходунках.
2. Регулярно проверяйте работоспособность механизмов, надежность и целостность конструкции ходунков.
3. Регулярно очищайте ходунки от пыли и других видов загрязнений.
4. Сиденье лучше чистить щеткой или губкой. Если вы все-таки решили помыть сиденье, используйте мыло или нейтральное моющее средство.
5. Ходунки должны храниться в сухом, хорошо проветриваемом помещении при температуре от 0° до 30° и относительной влажности воздуха 45-70%, вдали от открытого огня и прямых солнечных лучей.


ВНИМАНИЕ!

Рисунки в данной инструкции приведены лишь для того, чтобы показать конструкцию изделия и его функционал. Рисунки могут отличаться от оригинала. При обнаружении несоответствия, правильным считать оригинал. Для улучшения качества продукции мы оставляем за собой право вносить изменения в некоторые комплектующие и внешний вид ходунков без предварительного уведомления.


СБОРКА





1. Достаньте из коробки комплектующие: основу ходунков, сиденье, игровую панель (игрушки), колесики. Во избежании несчастных случаев упаковку необходимо сразу убрать в недоступное для ребенка место.



2. Одной рукой придерживая основание ходунков, другой рукой потяните столик вверх на желаемую высоту (рис.2).

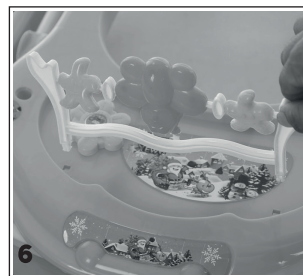


3. Установите все колеса на основание ходунков (рис.3). Проверьте, надежно ли зафиксированы колеса.




4. Установите сиденье, закрепив его, как показано на рис. 4-5.

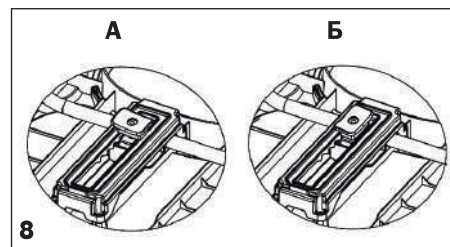
СБОРКА и ИСПОЛЬЗОВАНИЕ



5. Установите на столик игровую панель и / или игрушки (рис.6).



6. Чтобы отрегулировать высоту сиденья, используйте рычаг регулировки, расположенный под столиком (рис.7). Для моделей BW120, BW130 поворачивайте рычаг как показано на рисунке 8 б, чтобы опустить сиденье. Чтобы зафиксировать положение, поверните рычаг на 90 градусов (рис.8 а).



7. Установите стопоры и фиксаторы от случайного складывания (если имеются) в отверстия в основании ходунков и закрепите.

8. Установите родительскую ручку и батут (для модели BW130).

ГАРАНТИЙНЫЙ ТАЛОН

Данный гарантийный талон действителен при заполнении всех отметок о продаже и наличии штампа магазина.

Внимание!

Гарантийный срок и срок службы на изделие устанавливаются со дня продажи изделия. По истечении установленного срока службы изготовитель не несет ответственности за безопасность изделия.

Отметка о продаже

Изделие**ХОДУНКИ детские многофункциональные**....

Гарантийный срок**6 мес.**

Срок службы **1 год**



Дата покупки _____

Ф.И.О. продавца _____

Подпись _____

Претензий по качеству, внешнему виду, комплектации не имею, с условиями гарантийного обслуживания ознакомлен и согласен.

Дата «___» _____ 20__ г. Подпись _____

УСЛОВИЯ ГАРАНТИЙНОГО ОБСЛУЖИВАНИЯ

- 1) Гарантийный срок исчисляется со дня продажи.
- 2) Информация о гарантиях распространяется на территории России.
- 3) Производитель гарантирует соответствие изделия требованиям стандартов при соблюдении условий транспортировки, сборки, эксплуатации и хранения.
- 4) Гарантия распространяется на дефекты производственного характера.
- 5) Гарантия не распространяется на недостатки изделия, вызванные следующими причинами:
 - механическое повреждение в результате удара или падения;
 - использование с нарушением требований инструкции по эксплуатации, либо небрежным обращением;
 - ремонт изделия, выполненный неуполномоченными на это лицами;
 - любое постороннее вмешательство в конструкцию изделия.